

HORTALIZA COLECTIVA Y FAMILIAR



HORTALIZAS DE SEMILLERO

Usar semillas nativas y criollas, compartir, intercambiar, conservar en espacios vivos de semillas



Las de semillero o almácigo tardan en crecer y así se puede vigilar que crezcan bien. Sembrar en el almácigo 1 mes antes del trasplante

OPCIONES DE SEMILLERO

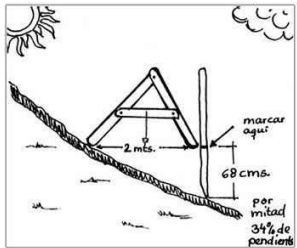
Las de siembra directa forman sus guías y raíz profunda muy rápido, se maltratarían si las trasplantamos.



también puede ser en el mismo camellón como semillero de cama, con bordos o a ras del suelo

PREPARACIÓN DEL TERRENO

Cuando nuestros terrenos están en pendiente, es importante trazar las curvas de nivel (marcar la línea que rodea la ladera) para mantener la fertilidad del suelo

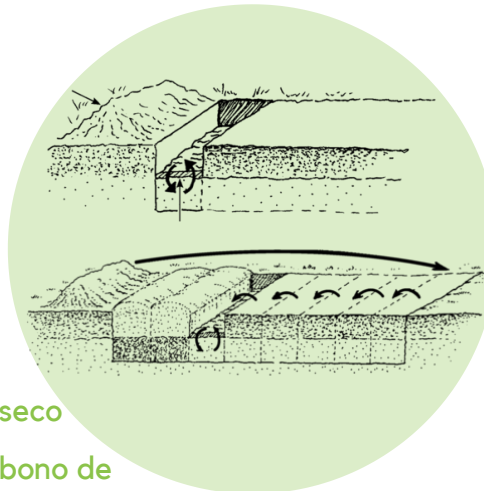


Aparato A



Método "Al ver"

DOBLE EXCAVACIÓN



FORMAS DE FERTILIZACIÓN NATURAL

Sembrar abonos verdes como:



- Abono: de estiércol seco
 - abono de montaña
 - cáscara de bien picado
 - ceniza
- Mezclar los 4, aplicar 1 de la mezcla por m²

CAMA

(1.20 - 1.50 m x 6- 6.5 m)
Colocar tablas o piedras en los lados para protegerla

SURCOS

Cuando la tierra es grande y plana

TERRAZAS

Si es muy fuerte la pendiente, siguiendo las curvas de nivel

ASOCIACIÓN DE CULTIVOS

La diversidad es fortaleza

Evita agotamiento de los nutrientes del suelo, limita las plagas, mejor crecimiento de cultivos

- Plantas aromáticas controlan plagas
- Leguminosas fijan nitrógeno


No sembrar plantas de la misma familia juntas

Contra plagas
Agua de



CUIDADOS

- Quitar la hierba
- Rotar cultivos
- Riego constante (según la temporada)



estiércol
tierra